

“*opinionway*” pour **bonial**

Baromètre

« Du pouvoir d'achat au vouloir d'achat :
la relation des Français avec la consommation »

Vague 10 / Juin 2024



ESOMAR²⁴
Corporate





La méthodologie

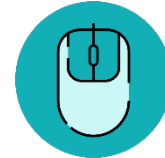


“ La méthodologie



Echantillon de **1011 personnes, représentatif de la population française** âgée de 18 ans et plus.

L'échantillon a été constitué selon la **méthode des quotas**, au regard des critères de sexe, d'âge, de catégorie socioprofessionnelle, de catégorie d'agglomération et de région de résidence.



L'échantillon a été interrogé par **questionnaire auto-administré en ligne sur système CAWI** (Computer Assisted Web Interview).



Les interviews ont été réalisées **du 31 mai au 3 juin 2024**.

Pour les remercier de leur participation, les panélistes ont touché des incentives ou ont fait un don à l'association proposée de leur choix.



OpinionWay a réalisé cette enquête en appliquant les procédures et règles de la **norme ISO 20252**



Les résultats de ce sondage doivent être lus en tenant compte des marges d'incertitude : 1,4 à 3,1 points au plus pour un échantillon de 1000 répondants.



Toute publication totale ou partielle doit impérativement utiliser la mention complète suivante :

« Sondage OpinionWay pour Bonial »

et aucune reprise de l'enquête ne pourra être dissociée de cet intitulé.



Le profil de l'échantillon





Le profil de l'échantillon

Population française âgée de 18 ans et plus.

Source : *INSEE*



	Sexe	%
	Hommes	48%
	Femmes	52%



	Age	%
	18-24 ans	10%
	25-34 ans	15%
	35-49 ans	24%
	50-64 ans	25%
	65 ans et plus	26%



	Région	%
	Ile-de-France	19%
	Nord-Ouest	23%
	Nord-Est	22%
	Sud-Ouest	11%
	Sud-Est	25%



	Activité professionnelle	%
	Agriculteurs	1%
	Catégories socioprofessionnelles supérieures	28%
	Artisans / Commerçants / Chefs d'entreprise	3%
	Professions libérales / Cadres	10%
	Professions intermédiaires	15%
	Catégories populaires	29%
	Employés	17%
	Ouvriers	12%
	Inactifs	42%
	Retraités	28%
	Autres inactifs	14%



	Taille d'agglomération	%
	Une commune rurale	21%
	De 2000 à 19 999 habitants	18%
	De 20 000 à 99 999 habitants	14%
	100 000 habitants et plus	30%
	Agglomération parisienne	17%



Les résultats





06

Les Français et les soldes d'été

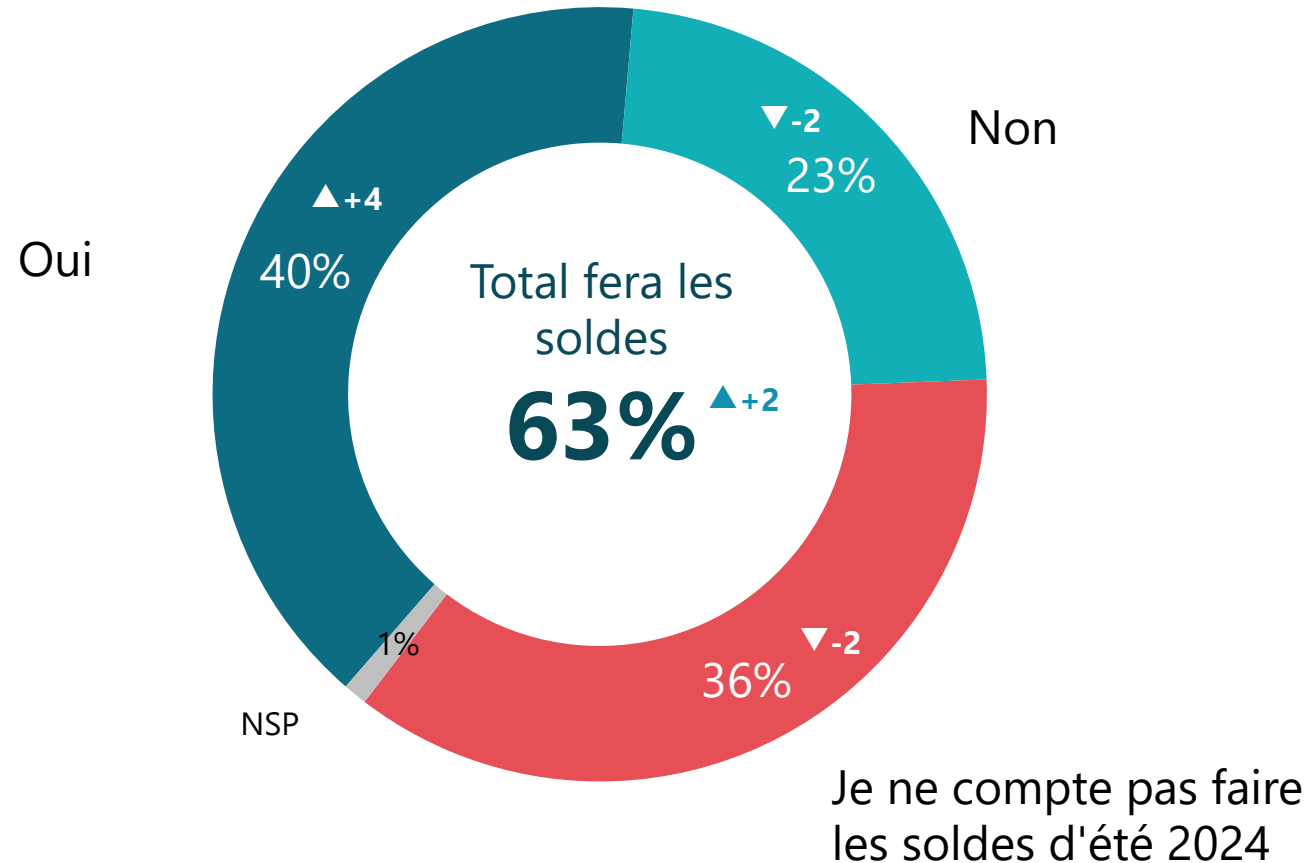


L'attente d'une deuxième démarque pour réaliser des achats lors des soldes d'été



Q. Comptez-vous attendre la deuxième démarque pour réaliser des achats lors des soldes d'été 2024 ?

Nouvelle question





L'attente d'une deuxième démarque pour réaliser des achats lors des soldes d'été



Q. Comptez-vous attendre la deuxième démarque pour réaliser des achats lors des soldes d'été 2024 ?

Nouvelle question

	% Total	Sexe		Âge					Statut			Revenus mensuels		
		Homme	Femme	18-24 ans	25-34 ans	35-49 ans	50-64 ans	65 ans et plus	CSP +	CSP -	Inactif	Moins de 2000€	De 2000€ à 3499€	3500€ et plus
Sous-total Fera les soldes	63%	62%	65%	73%	65%	69%	55%	60%	67%	60%	62%	61%	61%	68%
...Oui	40%	34%	46%	58%	38%	47%	37%	30%	45%	36%	38%	37%	41%	41%
...Non	23%	28%	19%	15%	27%	22%	18%	30%	22%	24%	24%	24%	20%	27%
Je ne compte pas faire les soldes d'été 2024	36%	37%	34%	27%	31%	30%	44%	39%	31%	38%	37%	37%	37%	32%



Le niveau minimum de promotion pouvant déclencher un achat

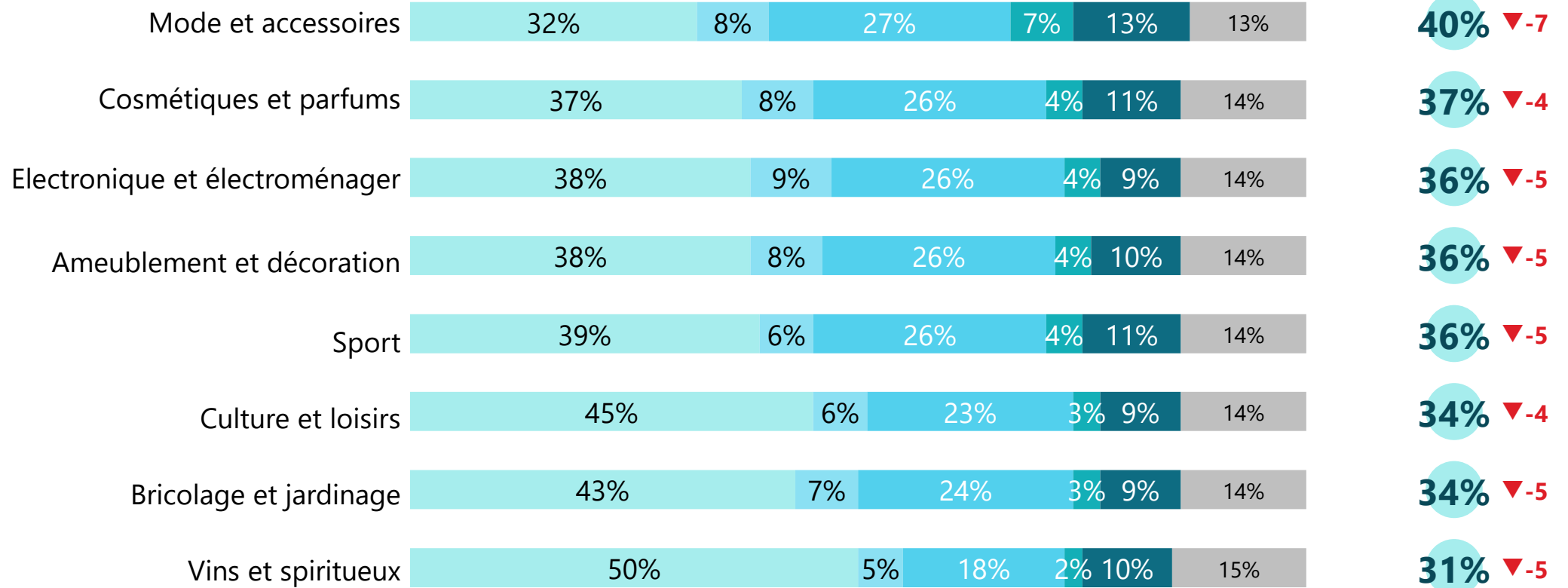


1011 personnes

Q. Pendant les soldes, quel pourcentage de promotion déclencherait l'achat d'un produit de chacune des catégories suivantes ?

Nouvelle question

% de promotion moyen



une promotion de... 30% ou moins De 31% à 40% De 41% à 50% De 51% à 60% Plus de 60% NSP



Le niveau minimum de promotion pouvant déclencher un achat



1011 personnes

Q. Pendant les soldes, quel pourcentage de promotion déclencherait l'achat d'un produit de chacune des catégories suivantes ?

Nouvelle question

	% Total	Sexe		Âge					Statut			Revenus mensuels		
		Homme	Femme	18-24 ans	25-34 ans	35-49 ans	50-64 ans	65 ans et plus	CSP +	CSP -	Inactif	Moins de 2000€	De 2000€ à 3499€	3500€ et plus
Mode et accessoires	40%	38%	43%	34%	42%	46%	41%	36%	45%	40%	38%	37%	42%	43%
Cosmétiques et parfums	37%	36%	39%	32%	40%	44%	37%	32%	42%	36%	34%	35%	37%	39%
Electronique et électroménager	37%	35%	38%	31%	39%	44%	37%	30%	40%	38%	33%	37%	35%	37%
Ameublement et décoration	37%	35%	38%	32%	37%	44%	36%	31%	41%	36%	33%	36%	36%	38%
Sport	36%	36%	37%	29%	39%	43%	37%	31%	42%	37%	32%	34%	36%	39%
Culture et loisirs	34%	33%	36%	26%	37%	43%	35%	29%	39%	36%	30%	35%	34%	35%
Bricolage et jardinage	34%	33%	35%	27%	37%	41%	35%	29%	39%	34%	31%	32%	35%	36%
Vins et spiritueux	31%	32%	31%	28%	35%	38%	31%	26%	38%	29%	29%	31%	30%	34%



Le budget soldes d'été 2024

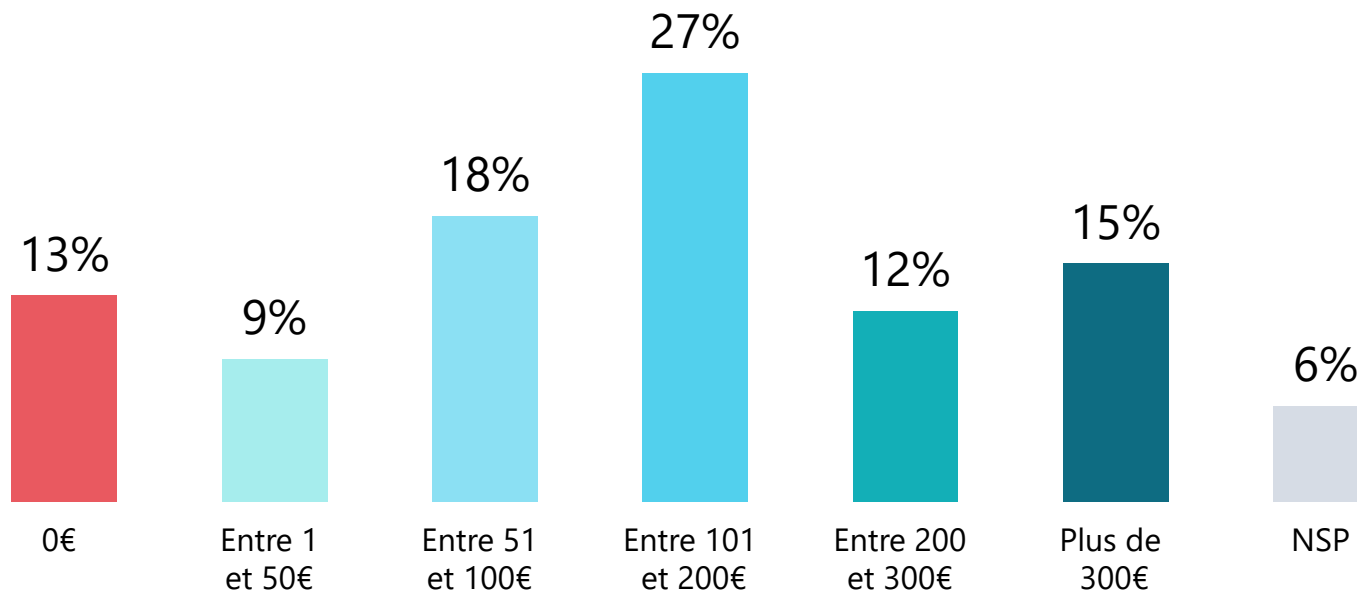


Q. Quel est votre budget total pour vos achats lors des soldes d'été 2024 ?

Question posée uniquement aux personnes interrogées qui feront les soldes cet été, soit 63% de l'échantillon

Nouvelle question

232€
en moyenne





Le budget soldes d'été 2024



638 personnes

Q. Quel est votre budget total pour vos achats lors des soldes d'été 2024 ?

Question posée uniquement aux personnes interrogées qui feront les soldes cet été, soit 63% de l'échantillon

Nouvelle question

	% Total	Sexe		Âge					Statut			Revenus mensuels		
		Homme	Femme	18-24 ans	25-34 ans	35-49 ans	50-64 ans	65 ans et plus	CSP +	CSP -	Inactif	Moins de 2000€	De 2000€ à 3499€	3500€ et plus
0	13%	17%	9%	3%	8%	11%	13%	21%	6%	16%	16%	20%	8%	10%
Entre 1 et 50€	9%	7%	8%	15%	16%	8%	6%	3%	7%	8%	8%	11%	6%	4%
Entre 51 et 100€	18%	13%	21%	28%	21%	17%	17%	14%	16%	17%	19%	19%	21%	9%
Entre 101 et 200€	27%	21%	34%	21%	27%	25%	39%	26%	30%	29%	26%	27%	31%	31%
Entre 200 et 300€	12%	17%	10%	10%	11%	15%	11%	13%	9%	18%	11%	11%	15%	13%
Plus de 300€	15%	19%	8%	17%	7%	16%	14%	20%	21%	8%	12%	5%	9%	30%
NSP	6%	4%	7%	7%	10%	7%	2%	4%	10%	2%	5%	5%	7%	3%
Moyenne (en Euro)	232	284	185	273	165	245	217	250	292	216	203	158	227	340

bonial

Bonial est une entreprise de média et de technologie au service des magasins et de leurs clients. Chaque jour, des millions de consommateurs utilisent l'application Bonial pour trouver les meilleures offres autour d'eux et les plus grandes enseignes bénéficient de ses technologies publicitaires pour accroître leur fréquentation.

Créée en 2008, la société compte plus de 350 employés dans ses bureaux situés à Berlin et à Paris.

Plus d'informations sur <https://corporate.bonial.com/fr>.



CONTACT

Pour toute question ou demande relative à l'étude, n'hésitez pas à nous contacter

Site : <https://corporate.bonial.com/fr>

Email : corporate@bonial.fr